

၂၉  
လမ်းအမှတ်အသားများ

၁။ လမ်းအလယ်ရှိ အလျားလိုက် မျဉ်းဖြူ အမှတ်အသားများ



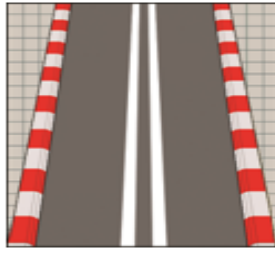
ပုံ ၈၉  
အလယ်မျဉ်းပြတ်

- (က) အလယ်မျဉ်းပြတ်၏ ဗြဟ္မာသည် အနည်းဆုံး ခြောက် လက်မ (၁၅စင်တီမီတာ)ရှိရမည်။
- (ခ) မျဉ်းပြတ်၏အလျားသည် အနည်းဆုံး ၆ပေ၆လက်မ (နှစ် မီတာ) ရှိရမည်။ မျဉ်းပြတ် တစ်ခုနှင့်တစ်ခုကြားရှိအကွာအဝေးသည် သာမန်အားဖြင့် မျဉ်းပြတ်၏ အလျားနှင့် တူညီရမည်။ သို့သော်လိုအပ်လျှင် ပိုနိုင်သည်။
- (ဂ) နှစ်လမ်းမောင်းတွင် မျဉ်းပြတ်ကို ဖြတ်ကျော်၍ ကွေ့နိုင်သည်။ “ဂ”ကွေ့လည်းကွေ့နိုင်သည်။ တစ်လမ်းမောင်းလမ်းတွင်မူ မျဉ်းပြတ်ကိုဖြတ်၍ ယာဉ်ကြောကူးပြောင်းနိုင်သည်။
- (ဃ) အန္တရာယ်ကင်းရှင်းလျှင် မျဉ်းပြတ်ကိုဖြတ်၍ ရှေ့ယာဉ်ကိုကျော်တက်နိုင်သည်။
- (င) မျဉ်းပြတ်များကို ခွ၍မမောင်းရ။
- (စ) မျဉ်းပြတ်ပေါ်တွင် လမ်းမလျှောက်ရ။ ရပ်မနေရ။ စက်ဘီးမစီးရ။



ပုံ ၉၀  
အလယ်မျဉ်း

- (က) အလယ်မျဉ်း၏ ဖြတ်သည် အနည်းဆုံး ခြောက် လက်မ (၁၅စင်တီမီတာ) ရှိ၍ တစ်ဆက်တည်း ရေးဆွဲရမည်။
- (ခ) အလယ်မျဉ်းကို ဖြတ်ကျော်၍ မကွေ့ရ။ “ဂ”ကွေ့ မကွေ့ရ။ ယာဉ်ကြောလည်း မကူးပြောင်းရ။
- (ဂ) ဤမျဉ်းကို ဖြတ်၍ ရှေ့ယာဉ်ကို ကျော်မတက်ရ။
- (ဃ) ဤမျဉ်းကို ခွ၍မမောင်းရ။
- (င) ဤမျဉ်းပေါ်တွင် လမ်းမလျှောက်ရ။ ရပ်မနေရ။ စက်ဘီးမစီးရ။



ပုံ ၉၁

အလယ်မျဉ်းပြိုင်နှစ်ကြောင်း

- (က) အလယ်မျဉ်းတစ်ကြောင်း၏ ဗြဟ္မသည့်အနည်းဆုံး လေး လက်မ (၁၀ စင်တီမီတာ)နှင့် မျဉ်းပြိုင်နှစ်ကြောင်းကြားရှိအကွာအဝေးသည် လေး လက်မ (၁၀ စင်တီမီတာ)မှ ခုနစ် လက်မ (၁၈ စင်တီမီတာ) အထိထားရှိနိုင်သည်။
- (ခ) မျဉ်းပြိုင်နှစ်ကြောင်းကို အန္တရာယ်ဖြစ်နိုင်သည့် လမ်းကွေ့လမ်းကောက်များ၊ တံတားကျယ်များ၊ မြင်ကွင်းကွယ်နေသော ကုန်းထိပ်များစသည့်နေရာများတွင် အသုံးပြုရမည်။
- (ဂ) မျဉ်းပြိုင်နှစ်ကြောင်းကို လုံးဝဖြတ် မကျော်ရ။ “ဂ” ကွေ့မကွေ့ရ။ ခွမမောင်းရ။
- (ဃ) မျဉ်းပြိုင်နှစ်ကြောင်းနေရာတွင် ရှေ့မှယာဉ်ကို လုံးဝ ကျော်မတက်ရ။
- (င) မျဉ်းပြိုင်နှစ်ကြောင်းနေရာတွင် ယာဉ်ရပ်ဆိုင်းခြင်း၊ ရပ်နားခြင်းမပြုရ။
- (စ) မျဉ်းပြိုင်နှစ်ကြောင်းပေါ်တွင် လမ်းမလျှောက်ရ။ ရပ်မနေရ။ စက်ဘီးမစီးရ။



ပုံ ၉၂  
နှစ်လမ်းမောင်း



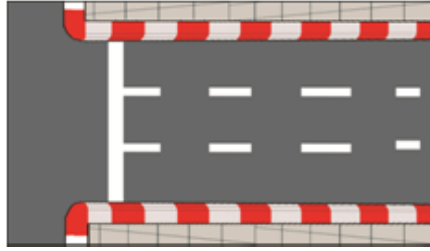
ပုံ ၉၃  
တစ်လမ်းမောင်း

### အလယ်မျဉ်းပြိုင်နှစ်ကြောင်းကို တစ်ဆက်တည်းမျဉ်းနှင့် မျဉ်းပြတ်များဖြင့် ရေးဆွဲထားခြင်း

- (က) တစ်ဆက်တည်းမျဉ်းနှင့် မျဉ်းပြတ်အသီးသီး၏ ဗြက်သည် အနည်းဆုံးလေး လက်မ (၁၀ စင်တီမီတာ) နှင့် မျဉ်းနှစ်ကြောင်းကြားရှိ အကွာအဝေးသည် ၁၀စင်တီမီတာ(လေး လက်မ)မှ ခုနစ် လက်မ (၁၈စင်တီမီတာ) အထိ ထားရှိနိုင်သည်။
- (ခ) မျဉ်းပြတ်၏အလျားသည် အနည်းဆုံး ၆ပေ၆လက်မ (နှစ် မီတာ)ရှိရမည်။ မျဉ်းပြတ်တစ်ခု နှင့်တစ်ခုကြားရှိအကွာအဝေးသည် မျဉ်းပြတ်၏အလျားနှင့်တူညီရမည်။ သို့သော် လိုအပ် လျှင် ပိုနိုင်သည်။
- (ဂ) မျဉ်းပြတ်ရှိသောယာဉ်ကြောများဘက်မှ ယာဉ်သည်မျက်နှာချင်းဆိုင်လာသောဘက်မှ ယာဉ် အန္တရာယ်ကင်းရှင်းလျှင် အလယ်မျဉ်းပြိုင်နှစ်ကြောင်းကို ဖြတ်ကျော်၍ ကွေ့နိုင်သည်။ သို့ရာတွင် “ဂ”ကွေ့ မကွေ့ရ။
- (ဃ) မျဉ်းပြတ်ရှိသော ယာဉ်ကြောများဘက်မှယာဉ်သည် အလယ်မျဉ်းနှစ်ကြောင်းဖြတ်၍ ရှေ့ ယာဉ်ကို ကျော်မတက်ရ။ ခွဲမမောင်းရ။
- (င) တစ်ဆက်တည်းမျဉ်းရှိသောယာဉ်ကြောဘက်မှ ယာဉ်သည်တစ်ဆက်တည်းမျဉ်းကို လုံးဝ ဖြတ်မကျော်ရ။
- (စ) မျဉ်းပြိုင်နှစ်ကြောင်းပေါ်တွင်လမ်းမလျှောက်ရ၊ ရပ်မနေရ၊ စက်ဘီးမစီးရ။

၃၃

# ယာဉ်ကြောများကိုသတ်မှတ်သည့်အလျားလိုက်မျဉ်းဖြူ အမှတ်အသားများ

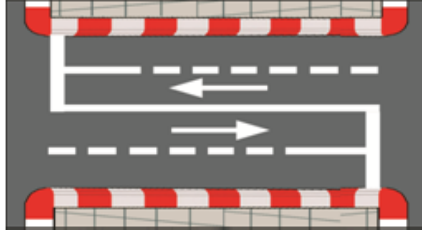


ပုံ ၉၄

တစ်လမ်းမောင်းလမ်း

- (က) လမ်းတစ်လျှောက်ယာဉ်တစ်စီးခြင်းရှေ့နောက် လွယ်ကူစွာနှင့် အန္တရာယ်ကင်းစွာ မောင်းနှင်နိုင်ရန် အတွက်ယာဉ်ကြောများကို တစ်ဆက်တည်းမျဉ်း၊ မျဉ်းပြတ်တို့ဖြင့် သတ်မှတ်သည်။
- (ခ) မျဉ်းများ၏ ဖြတ်သည် အလယ်မျဉ်းများ၏ ဖြတ်ထက်ကျဉ်း၍ အနည်းဆုံး လေးလက်မ (၁၀ စင်တီမီတာ) ရှိရမည်။
- (ဂ) လမ်းဆုံလမ်းခွဲတွင် ကန့်လန့်ဖြတ်ရေးဆွဲထားသော ရပ်မျဉ်းများသို့မရောက်မီ အနည်းဆုံး ပေ၁၀၀ (၃၀ မီတာ)မှစ၍ ရပ်မျဉ်းအထိ တစ်ဆက်တည်းမျဉ်းဖြင့် ယာဉ်ကြောများကို ခွဲခြားထားရမည်။
- (ဃ) မျဉ်းပြတ်များဖြင့်ခွဲခြားထားသော ယာဉ်ကြောများတွင် ယာဉ်များသည် ယာဉ်ကြောတစ်ခုမှ တစ်ခုသို့ ကူးပြောင်းနိုင်သည်။ ယာဉ်ကြောကူးပြောင်းရာတွင် အလိုက်သင့်အလျားသင့်တစ်ခု ပြီးမှ တစ်ခုကူးပြောင်းရမည်။ နောက်မှလိုက်လာသောယာဉ်ကို အနှောင့်အယှက်မဖြစ်စေရ။ လမ်းဆုံလမ်းခွဲမရောက်မီ တစ်ဆက်တည်းမျဉ်းနေရာတွင် ယာဉ်ကြောလုံးဝ မကူးပြောင်းရ။
- (င) မျဉ်းပြတ်နေရာတွင် ရှေ့ယာဉ်ကို ကျော်တက်နိုင်သည်။ တစ်ဆက်တည်းမျဉ်း နေရာတွင်မူ ကျော်မတက်ရ။

မှတ်ချက်။ မျဉ်းဝါဖြင့် သတ်မှတ်သော ယာဉ်ကြောသည် ဘက်စုံကားများအတွက်သာ ဖြစ်သည်။



ပုံ ၉၅

နှစ်လမ်းမောင်းလမ်း

- (က) တစ်လမ်းမောင်း၏ ရှင်းလင်းချက်(က)ပါအတိုင်းဖြစ်သည်။
- (ခ) တစ်လမ်းမောင်း၏ ရှင်းလင်းချက်(ခ)ပါအတိုင်းဖြစ်သည်။
- (ဂ) တစ်လမ်းမောင်း၏ ရှင်းလင်းချက်(ဂ)ပါအတိုင်းဖြစ်သည်။
- (ဃ) သာမန်အားဖြင့် လက်ယာဘက်ယာဉ်ကြောတွင် မောင်းနှင်ရမည်။ လက်ဝဲဘက်သို့ ကွေ့လိုလျှင် မျဉ်းပြတ်နေရာများတွင်သာ လက်ဝဲယာဉ်ကြောသို့ ကူးပြောင်းပြီးမှသာ ကွေ့ရမည်။
- (င) ရှေ့ယာဉ်ကိုကျော်တက်လိုလျှင် မျဉ်းပြတ်နေရာများတွင်သာကျော်တက်ရမည်။
- (စ) အလယ်မျဉ်းပြတ်ရှိသောနေရာများတွင်သာ “ဂ”ကွေ့ကွေ့နိုင်သည်။

# လမ်းပေါ်တွင်ညွှန်ပြသည့်မြားပုံအမှတ်အသားများ



ပုံ ၉၆



ပုံ ၉၇

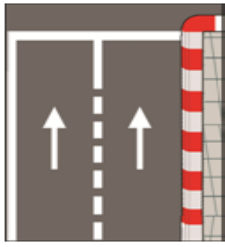


ပုံ ၉၈

## မြားဖြူများ


- (က) လမ်းဆုံလမ်းခွဲသို့မရောက်မီသွားနိုင်သည့်ယာဉ်ကြောကို ညွှန်ပြသောမြားများပုံဖြစ်သည်။
- (ခ) မြားအလျားသည် အနည်းဆုံး ၆ပေ ၆လက်မ (နှစ်မီတာ) ရှိရမည်။ ရှေ့နှင့်နောက်မြား တစ်ခုနှင့်တစ်ခု ကြားရှိ အကွာအဝေးသည်အနည်းဆုံး ၁၀၀ပေ (၃၀မီတာ) ခန့်ရှိရမည်။ မှတ်ချက်။ မြားဝါများသည် ဘတ်(စ်)ကားများအတွက်သာဖြစ်သည်။

# ကန့်လန့်ဖြတ်ရပ်မျဉ်းဖြူအမှတ်အသားများ



ပုံ ၉၉

ရပ်မျဉ်းဖြူများ



ပုံ ၁၀၀

ရပ်မျဉ်းအပြင် “ရပ်” စာသားဖြင့်ထပ်ဆင့်ဖော်ပြခြင်း

- (က) အထက်ပါ ပုံ ၉၉ နှင့် ပုံ ၁၀၀ တွင် ရပ်မျဉ်းများကို ဖော်ပြထားသည်။ယာဉ်ရပ်သောအခါ ထိုမျဉ်း၏ နောက်တွင်သာ ရပ်ရမည်။ ရပ်ထားသောယာဉ်၏ ယာဉ်မောင်းသူသည် လက်ဝဲ လက်ယာတို့မှ ယာဉ်နှင့်ခြေကျင်လျှောက်သူများ သွားလာမှုကို ကောင်းစွာမြင်နိုင်သည့် နေရာတွင် ထိုမျဉ်းကိုရေးဆွဲရမည်။
- (ခ) ရပ်မျဉ်း၏ ဖြတ်သည် ခြောက် လက်မ (၁၅စင်တီမီတာ)မှ ၁၈လက်မ (၄၆စင်တီမီတာ)အထိ ရှိနိုင်သည်။
- (ဂ) ရပ်မျဉ်းရှိကြောင်းသိစေရန်အတွက် လမ်းပေါ်တွင် “ရပ်” စာသားကိုပါ အဖြူရောင်ဖြင့် ရေးဆွဲနိုင်သည်။ယင်းစာသား၏ အောက်ခြေမှ ထိပ်အထိပေပေလက်မ (နှစ် မီတာ)ထက် မငယ်စေရ။ ရပ်မျဉ်းမှ စာသားထိပ်အထိ အကွာအဝေးမှ အနည်းဆုံး ၁၀ပေ (သုံး မီတာ) ရှိရမည်။



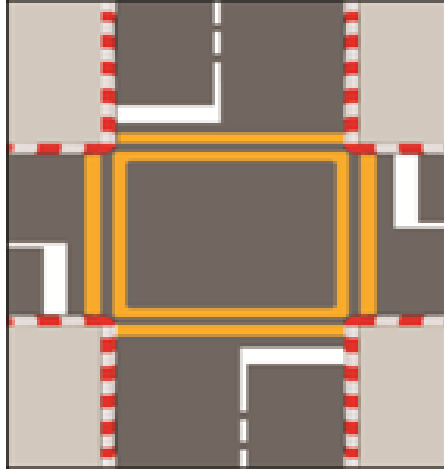
# ခြေကျင်လျှောက်သူများအတွက် မျဉ်းဝါအမှတ်အသားများ



ပုံ ၁၀၁

လူကူးမျဉ်းကျားအဝါ

- (က) ခြေကျင်လျှောက်သူများ အန္တရာယ်ကင်းရှင်းစွာလမ်းကို ဖြတ်ကူးနိုင်ရန် နေရာ သတ်မှတ်ချက်ကို မျဉ်းကျားအဝါဖြင့် ဖော်ပြ၍လူနှင့်ယာဉ်အသွားအလာများသော နေရာများတွင် အသုံးပြုရမည်။
- (ခ) မျဉ်းကျား၏အနံသည်အနည်းဆုံး၁၀ပေ (သုံး မီတာ)ရှိရမည်။လိုအပ်ပါက ၁၃ပေ (လေး မီတာ)အထိ တိုးချဲ့ နိုင်သည်။
- (ဂ) မျဉ်းတစ်ခုနှင့်တစ်ခုကြားအကွာအဝေးသည် သာမန်အားဖြင့် မျဉ်း၏မြက်နှင့်တူညီရမည်။ သို့ရာတွင် မျဉ်းမြက်၏နှစ်ဆထက် မပိုစေရ။ မျဉ်း၏မြက်သည် တစ်ပေ (၃၀ စင်တီမီတာ)မှ ၁ပေ ၆လက်မ (၄၆ စင်တီမီတာ)ရှိရမည်။
- (ဃ) မျဉ်းကျားရှိကြောင်းကို ယာဉ်ထိန်းအချက်ပြမီးဖြင့် သတိပေးလိုပါက ထိုမီးကို မျဉ်းကျားမှ ၁၆ပေ၆လက်မ (၄၁ မီတာ) အကွာအဝေးတွင်ပြသရမည် သို့မဟုတ် ရှေ့တွင် လူကူးလမ်းရှိသည်ဟု အန္တရာယ်သတိပေးလမ်းညွှန်ဖြင့် ၁၆၅ပေ (၅၀မီတာ) အကွာအဝေးတွင် ဖော်ပြရမည်။



ပုံ ၁၀၂

လူကူးမျဉ်းဝါများ

- (က) ယာဉ်ထိန်းအချက်ပြမီးသို့မဟုတ်ကြီးကြပ်ထိန်းသိမ်းရန်တာဝန်ရှိသူထိန်းသိမ်းသော လမ်းဆုံလမ်းခွတွင် လူဖြတ်ကူးရန်အတွက် မျဉ်းဝါနှစ်ကြောင်းကိုရုပ်မျဉ်း၏ ရှေ့တွင် ရေးဆွဲရမည်။
- (ခ) မျဉ်းဝါတစ်ကြောင်း၏ ဗြက်သည် ခြောက် လက်မ (၁၅ စင်တီမီတာ)မှ ၁ပေ ၆လက်မ (၄၆ စင်တီမီတာ)အထိရှိရမည်။မျဉ်းကြောင်းတစ်ခုနှင့်တစ်ခုကြားရှိအကွာအဝေးသည်အနည်းဆုံး ၆ပေ ၆ လက်မ (နှစ် မီတာ) ရှိရမည်။
- (ဂ) ရုပ်မျဉ်း၏ ထိပ်နှင့်အနီးဆုံးမျဉ်းဝါ၏ အကွာအဝေးသည် အနည်းဆုံး ငါး ပေ (၁.၅ မီတာ) ခန့်ရှိရမည်။



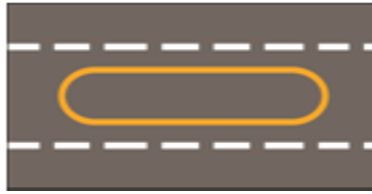
ပုံ ၁၀၃  
လူကူးမျဉ်းဝါပြတ်

- (က) လူကူးမျဉ်းဝါပြတ်များကို ယာဉ်အသွားအလာများသောကျောင်းရှေ့၊ ဆေးရုံရှေ့၊ ဘတ်စ်ကားမှတ်တိုင် အနီးစသည့်နေရာများ၌ အသုံးပြုရမည်။
- (ခ) မျဉ်းဝါပြတ်နှစ်ကြောင်းကြားရှိ လူကူးလမ်း၏ ဗြက်သည် ၁၀ပေ (သုံး မီတာ)မှ ၁၃ပေ (လေး မီတာ) အထိရှိရမည်။
- (ဂ) မျဉ်းဝါပြတ်တစ်ခု၏ အလျားသည်အနည်းဆုံး နှစ် ပေ (၆၁ စင်တီမီတာ)နှင့် ဗြက်သည် အနည်းဆုံး တစ် ပေ (၃၀ စင်တီမီတာ)ရှိရမည်။ယင်းတို့၏ကြားအကွာအဝေးသည် ၎င်း၏ အလျားနှင့် တူညီရမည်။
- (ဃ) လူကူးမျဉ်းဝါပြတ်ရှိသည့် နေရာသို့မရောက်မီ အနည်းဆုံး ၁၆၅ပေ (၅၀မီတာ) အကွာအဝေး၌ ရှေ့တွင်လူကူးမျဉ်းရှိသည် သို့မဟုတ် ရှေ့တွင်ကျောင်းရှိသည်ဟု အန္တရာယ် သတိပေးလမ်းညွှန်ကို ဖော်ပြရမည်။

ပုံ ၁၀၁၊ ပုံ ၁၀၂၊ ပုံ ၁၀၃ လူကူးများဝါ နေရာများတွင် ယာဉ်မောင်းသူများ လိုက်နာ ရမည်အချက်များ

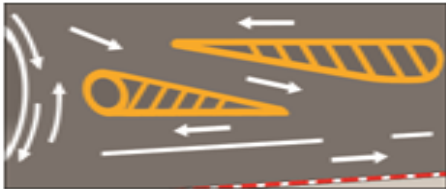
- (က) လူကူးများကျားသို့မဟုတ် များဝါပြတ်နေရာသို့မရောက်မီ အနည်းဆုံး ၁၆၅ပေ (၅၀မီတာ) အကွာအဝေးမှ အရှိန်လျှော့၍ သတိဖြင့်မောင်းနှင်ချဉ်းကပ်ရမည်။ ဖြတ်ကူးသူများ ရှိနေလျှင် များကျား သို့မဟုတ် များဝါပြတ်မှ အနည်းဆုံး ၁၆ပေ ၆လက်မ (၄၁: ၆မီတာ) အကွာအဝေးတွင် ယာဉ်ကိုရပ်ပြီး လမ်းဖြတ်ကူးသူများရှင်းမှ ဆက်မောင်းရမည်။
- (ခ) လူကူးများကျား သို့မဟုတ် များဝါပြတ်ပေါ်တွင်မည်သည့် အကြောင်းကြောင်းနှင့်မျှ ယာဉ်လုံးဝမရပ်ရ။ ထိုများများပေါ်တွင် ယာဉ်ပျက်စီးချွတ်ယွင်း၍ ရပ်သွားပါက ထိုများများ နှင့်လွတ်ကင်းသည့် လမ်းဘေးနေရာသို့အမြန်ဆုံးရွှေ့ရမည်။
- (ဂ) လူကူးများကျား သို့မဟုတ် များဝါပြတ်နေရာ၌ ရပ်ထားသော ယာဉ်ကိုကျော်မတက်ရ။ သွားနေသော ရှေ့ယာဉ်ကိုလည်း ကျော်မတက်ရ။
- (ဃ) လူကူးများကျား သို့မဟုတ် များဝါပြတ်နေရာ၌ ယာဉ်ထိန်းရဲ သို့မဟုတ် တာဝန်ပေးအပ် ခံရသူက ကြီးကြပ်ထိန်းသိမ်းနေလျှင် ၎င်း၏ညွှန်ပြချက်အတိုင်း လိုက်နာရမည်။
- (င) လမ်းဆုံလမ်းခွဲ၌ရပ်များနောက်တွင်သာ ယာဉ်ကိုရပ်ရမည်။ လူကူးများဝါပေါ်တွင် ယာဉ် မရပ်ရ။
- (စ) လမ်းဆုံလမ်းခွဲ၌ ယာဉ်ကွေ့လျှင်ကွေ့မည့်လမ်းပေါ်တွင် ဖြတ်ကူးသူများကို အထူးဂရုစိုက် ရမည်။

### လမ်းပေါ်မျဉ်းဝါကျွန်းအမှတ်အသားများ



ပုံ ၁၀၄

လမ်းအလျားလိုက်ကျွန်း



ပုံ ၁၀၅



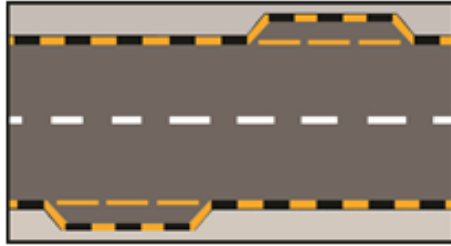
ပုံ ၁၀၆

လမ်းခွဲကျွန်းများ

### လမ်းခွဲကျွန်းများ

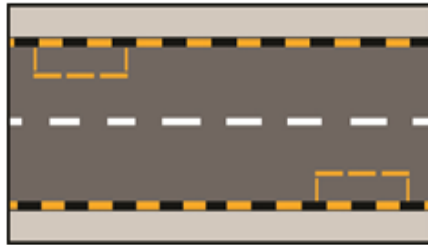
- (က) ယာဉ်များဖြတ်ကျော်ခြင်းမပြုစေလိုသည့် လမ်းပေါ်ကျွန်းအမှတ်အသားများကို မျဉ်းဝါများဖြင့် ရေးဆွဲ သတ်မှတ်ရမည်။
- (ခ) ကျွန်းပတ်လည်ရေးဆွဲထားသော မျဉ်းဝါ၏ ဖြတ်သည် အနည်းဆုံးတစ်ပေ(၃၀ စင်တီမီတာ) ရှိရမည်။ ကျွန်းအတွင်း၌ မျဉ်းဝါကျားများပါ ရေးဆွဲနိုင်သည်။
- (ဂ) ကျွန်းပေါ်တွင် ယာဉ်များရပ်ခြင်း၊ ဖြတ်ကျော်ခြင်း မပြုရ။
- (ဃ) ကျွန်းရှိသောလမ်းကို ဖြတ်ကူးသူသည် ကျွန်းပေါ်တွင်တစ်ထောင့်နားပြီး ယာဉ်သွားလာမှုရှင်းမှ ဆက်လက်ဖြတ်ကူးနိုင်သည်။ ကျွန်းအတွင်းလမ်းလျှောက်ခြင်း၊ ပြေးခြင်း၊ စက်ဘီးစီးခြင်းမပြုရ။

# မျဉ်းဝါပြတ် ဘတ်စ်ကားမှတ်တိုင်နေရာအမှတ်အသားများ



ပုံ ၁၀၇

လမ်းဘေးယာဉ်ကြောမှခွဲ၍ သီးခြားသတ်မှတ်ထားသောဘတ်စ်ကားမှတ်တိုင်နေရာများ



ပုံ ၁၀၈

လမ်းဘေးယာဉ်ကြောအတွင်းသတ်မှတ်ထားသော ဘတ်စ်ကားမှတ်တိုင်နေရာများ

- (က) မြို့တွင်းယာဉ်သွားလာမှုများပြားသောလမ်းတွင် ခရီးသည်များအတင်အချအတွက် ဘတ်စ်ကားမှတ်တိုင်နေရာများကို လမ်းဘေး၌မျဉ်းဝါပြတ်များဖြင့် သတ်မှတ်ရမည်။
- (ခ) မျဉ်းဝါပြတ်တစ်ခု၏ အလျားသည်အနည်းဆုံး နှစ် ပေ (၆၁ စင်တီမီတာ)နှင့် ပြက်သည်အနည်းဆုံး ခြောက် လက်မ (၁၅ စင်တီမီတာ)ရှိရမည်။ မျဉ်းဝါပြတ်တစ်ခုနှင့် တစ်ခု၏ ကြားရှိ အကွာအဝေးသည် မျဉ်းဝါပြတ်၏ အလျားနှင့်တူညီရမည်။
- (ဂ) ဘတ်စ်ကားမှတ်တိုင်နေရာ၏ အကျယ်အဝန်းသည် အနည်းဆုံး ဘတ်စ်ကားကြီးတစ်စီး ရပ်ဆိုင်းရန် လုံလောက်သောနေရာ ဖြစ်ရမည်။
- (ဃ) လမ်း၏တစ်ဘက်တစ်ချက်တွင် ထားရှိသော ဘတ်စ်ကားမှတ်တိုင်နေရာ တစ်ခုနှင့်တစ်ခု သည် မျက်နှာချင်းဆိုင်မရှိစေရ။
- (င) လမ်းဆုံလမ်းခွဲများအနီးတွင် ဘတ်စ်ကားမှတ်တိုင်များ မထားရှိရ။
- (စ) ရထားလမ်းကူးအနီးတွင် ဘတ်စ်ကားမှတ်တိုင်များ မထားရှိရ။

# လမ်းဘေးကပ်တုံး အမှတ်အသားများ



ပုံ ၁၀၉

အဖြူ၊ အနီလမ်းဘေးကပ်တုံးများ




ပုံ ၁၁၀

အဝါ ၊ အနက်လမ်းဘေးကပ်တုံးများ

- (က) ပုံ ၁၀၉ ပါလမ်းဘေးကပ်တုံးရှိသော လမ်းတစ်လျှောက်တွင် ယာဉ်များလုံးဝ ရပ်ဆိုင်းခြင်း၊ရပ်နားခြင်းမပြုရ။ ၎င်းအမှတ်အသားကိုအပိုင်းပတ်များ၊ လမ်းခွဲကျွန်းများ၊ အန္တရာယ်ရှိသော လမ်းကွေ့များ၊ လမ်းဆုံလမ်းခွဲများစသည့်နေရာများတွင် အသုံးပြု ရမည်။ ဖြူနီကျားလမ်းဘေးကပ်တုံးများကို ဆေးရုံရှေ့တိုင်းတွင် ရေးဆွဲရမည်။
- (ခ) ပုံ ၁၁၀ ပါလမ်းဘေးကပ်တုံးရှိသော လမ်းတစ်လျှောက်တွင် ယာဉ်ကိုခေတ္တခဏသာ ရပ်ဆိုင်းနိုင်သော်လည်းလုံးဝရပ်မထားရ။ ယင်းအမှတ်အသားကို လမ်းပိတ်ဆို့စေနိုင်သည့်ဈေး၊ ကျောင်း၊ လူအဝင်အထွက်များသောရုံးစသည်တို့၏ နေရာများတွင် အသုံးပြုရမည်။
- (ဂ) လမ်းဘေးကပ်တုံးများတွင် အရောင်တစ်မျိုးစီ၏ အလျားသည် အနည်းဆုံး ၁ပေ ၆လက်မ (၄၆စင်တီမီတာ)စီ ရှိရမည့်အပြင် ဆေးများကို ကပ်တုံးအပြည့်သုတ်ရမည်။

# အဖြူ၊ အနီကျားလမ်းဘေးတိုင်များ



ပုံ ၁၁၁

- (က) ပုံ ၁၁၁ ပါ တိုင်များကို ချောက်ကမ်းပါးရှိသော လမ်းဘေး၊ အန္တရာယ်ဖြစ်ပေါ်နိုင်သော လမ်းကွေ့ လမ်းကောက် စသည့်နေရာများတွင် စိုက်ထူထားရမည်။
- (ခ) ယင်းတိုင်များရှိသော လမ်းဘေးတစ်လျှောက်တွင် ယာဉ်များလုံးဝရပ်ဆိုင်းခြင်း၊ ရပ်နားခြင်း မပြုရသည့်အပြင် ယာဉ်အချင်းချင်းကျော်မတက်ရ။ယင်းတိုင်များကိုတွေ့လျှင် ယာဉ်အရှိန် လျှော့၍ သတိဖြင့် မောင်းနှင်ရမည်။
- (ဂ) ယင်းတိုင်များပတ်လည်တွင် အဖြူ၊ အနီ တစ်ကွက်စီ၏ ဗြက်သည် အနည်းဆုံး ခြောက် လက်မ (၁၅စင်တီမီတာ)ရှိရမည်။